


Nieuwsbrief nr.6 - augustus 2016

Met:

- 1-jarig bestaan
- Lossen & Vasten CAL 2016
- Nieuw Rico garen
- Laatste nieuwe boekjes
- Miriam Tegels
- Workshops



Hoi allemaal,

Onze vakantie is alweer even voorbij en we hebben een koffer vol inspiratie mee terug genomen!

Inmiddels is er met de herfst in zicht weer het nodige nieuws te melden.



1-jarig bestaan

Het weekend van ons 1-jarig bestaan is inmiddels weer achter de rug. Iedereen heel hartelijk bedankt voor de lieve felicitaties, berichtjes, kadootjes, kaartjes en knuffels. Natuurlijk werd er ook massaal deelgenomen aan de raad-en-win-actie om de leuke "catona-taart" te winnen.

Dinsdagavond op onze wekelijkse handwerkavond hebben we onder het toezien van alle aanwezige handwerkers de bollen in de pot geteld en het waren er 68.

De winnaar is: Petra Ververs. Proficiat!

Lossen&Vasten CAL2016



Zonsondergang, Maanlicht en Sterrenhemel. Dat zijn de betoverende namen van de nieuwste Lossen & Vasten CAL. Van deze CAL-deken wordt het eerste gedeelte van het patroon op 28 september gepubliceerd. Het eindresultaat blijft nog even geheim!


De CAL is te volgen via de Lossen & Vasten Facebookgroep en via www.lossenenvasten.nl en duurt 13 weken. Iedere woensdagochtend wordt een deel van het patroon geplaatst als PDF bestand.

De deken wordt gehaakt met Colour Crafter van Scheepjes. De kits zijn verkrijgbaar in 3 verschillende kleuren, maar je kunt natuurlijk ook je eigen kleuren samenstellen.

We verwachten de kits half september bij ons in de winkel, misschien iets eerder. Wil je zeker zijn van een pakket, dan kun je ze ook alvast bij ons bestellen!




	<p>Wintergarens We hebben nog een paar kasten in elkaar gezet, want een gedeelte van de nieuwe wintergarens van Rico zijn gearriveerd. En ze zijn echt super mooi! Kom gerust eens kijken in onze winkel!</p>
<p>Nieuwe boekjes:</p>	<p>Ook deze nieuwsbrief weer aandacht voor een aantal leuke nieuwe handwerkboekjes:</p>
	<p>Ik leer naaien & borduren Na hun succesvolle boeken Ik leer breien en Ik leer haken, gaan Lucinda Guy en François Hall kinderen leren naaien en borduren. Met vilt en lapjes stof maken kinderen de leukste projecten en leren ze spelenderwijs alle basissteken. Van hele simpele hoesje en zakjes, tot vrolijke muizen en honden van vilt. Met Ik leer naaien & borduren maken kinderen hun eigen projecten van stof. Uitgelegd met veel tekeningen en weinig woorden.</p>
	<p>Haakspiratie Haken combineren met naaien! Haakspiratie is het debuut van Janneke Assink, bekend van de DIY-blog Jip by Jan. In dit boek staan ruim 20 woon- en modeaccessoires die geschikt zijn voor haaksters van alle niveaus. Haken wordt gecombineerd met naaien, met veel inspiratie om te variëren en personaliseren. Zo kun je een stoere tas haken en daarna voeren met een contrasterend stofje en een kussensloop naaien en vervolgens versieren met gehaakte bloemen. De patroonbeschrijvingen zijn stapsgewijs opgezet, met naaipatronen en haakschema's om alle ontwerpen eenvoudig zelf te kunnen maken.</p>
	<p>Knuffelkussens haken Met dit boek kan je 9 verschillende Knuffel Kussens haken in het groot of in het klein, voor in bed of voor op reis. Of je nu schaaft Stuart of konijn Koko maakt, je hebt altijd een knuffel en kussen tegelijk. Haak deze superzachte knuffel kussens die met zorg zijn ontworpen door Mr. Cey. De haakpatronen zijn voor zowel de beginnende als gevorderde haakster geschikt.</p>
	<p>Haken voor kinderfeestjes Van gehaakte slingers en een feesttoeter tot een hoed voor de jarige en een leuke uitdeelmand. Met dit boek van Annemarie Arts maak je van iedere verjaardag een vrolijk gehaakt feestje!</p>



Haken in Ibiza style

Een zomers boek met 20 projecten waarmee je de Ibiza-sfeer in huis haalt. Leuke rokjes, kleurrijke franjes en zomerse accessoires maak je gemakkelijk met de duidelijke beschrijvingen. Laat je inspireren door de populaire bohohstijl, proef de sfeer van het Middellandse Zeegebied en maak je op voor de zomer!



Miriam Tegels


Miriam Tegels leerde op haar vijfde breien van haar moeder op de traditionele manier. Op haar twaalfde ontdekte Miriam dat ze met een andere techniek veel sneller kon breien. Met de draad geleid over én tussen de vingers van de linkerhand met minimale kleine bewegingen, breid ze ongeveer 2 steken per seconde. Dit wordt ook wel continentaal breien of Duits breien genoemd. De snelheid die Miriam opbouwde, leidde in 2006 tot het behalen van het Guinness World Record als snelste breister van de wereld. Miriam houdt van veel verschillende soorten breiwerk. Zo ook van "double face" breien, en dat wil ze dan ook graag met ons komen delen:

Op zaterdagmiddag 1 oktober komt Miriam bij ons een workshop "double face" breien geven.

Het belangrijkste kenmerk van dit breiwerk is dat het bestaat uit twee lagen die tegelijkertijd gebreid worden. Beide kanten zien eruit als tricot breiwerk.

Wij gaan dubbel breien tegenovergesteld van kleur. We krijgen dan aan beide kanten (voor- en achterkant) hetzelfde patroon, echter tegengesteld of gespiegeld van kleur. Mooi voor een sjaal, col, pannenlap etc.

Deze workshop is voor geoefende breisters en enige kennis van continentaal breien is wel handig.



guimpevork haken



double face breien



tas haken

De lopende workshops op dit moment op onze website:

- woensdag 14 en 28 september: "guimpevork haken" (reeds vol)
- donderdag 22 september en 6 oktober: "guimpevork haken" (reeds vol)
- zaterdag 1 oktober: "double face breien"
- donderdag 13 en 27 oktober: "tas haken" (reeds vol)
- donderdag 3 november: quilten voor beginners (datum staat vast, verdere info volgt nog)
- woensdag 9 november: tunisch-entrelac haken (datum staat vast, verdere info volgt nog)

Kijk voor meer informatie en inschrijven op onze website www.breienallerlei.nl of kom langs in onze winkel.



Handwerken

Ook in de nazomer is handwerken een fijne ontspanning!
Thuis op je terras of balkon, of op de camping voor de tent of caravan, maakt niet uit waar, handwerken kan overal en altijd.

Wil je liever niet alleen handwerken, schuif dan op dinsdagmiddag van 13.30 tot 15.30 uur of dinsdagavond van 19.30 tot 21.30 uur gezellig bij ons aan op onze wekelijkse handwerkmiddag/avond.

Heeft iemand zin om op donderdagmiddag te komen handwerken, laat het ons dan weten, want bij voldoende aanmeldingen gaan we ook op donderdagmiddag starten!



Dit was het voor deze keer!

Hopelijk tot gauw weer, onze volgende brief volgt vanzelf.
Bedankt voor het lezen.

Groetjes van Jacqueline en Wilhelmen
Brei & Allerlei

Volg ons ook op : [FACEBOOK](#)

Voor nog meer informatie zie onze website : www.breienallerlei.nl

Afmelden nieuwsbrief: Stuur mailtje naar info@breienallerlei.nl