



Nieuwsbrief nr.7 - oktober 2016

Met:

- Nieuwe Rico garens
- Nieuwe kleuren Scheepjes Catona
- Scheepjes Secret Garden
- DROPS Merino weken
- Laatste nieuwe boekjes
- Rico handpoppen
- Workshops



Hoi allemaal,

De herfst is in aantocht, dus de hoogste tijd om weer aan de slag te gaan met die heerlijke wintergarens.

We hebben weer een aantal nieuwe mooie garens ingeslagen en er liggen ook weer nieuwe boekjes met inspirerende ideeën klaar.

Loop gezellig eens bij ons binnen!



Rico wintergarens

We hebben prachtige wintergarens van Rico in ons assortiment erbij gekregen, te weten:

- Creative Melange
- Fashion Artisan
- Fashion Star
- Creative Bonbon
- Creative Gluhwurmchen Print

Heerlijke warme garens om mee te breien of te haken.

Kom gerust eens kijken en voelen!



Rico baby dream dk

Ook voor de baby's hebben we ons assortiment uitgebreid: Heerlijk zacht garen voor truitjes, mutsen, dekentjes etc... Patronen hiervoor staan in de nieuwe babyboekjes van Rico



24 nieuwe kleuren Scheepjes Catona 25 en 50 gram

Het fijne Catona garen is al sinds de introductie in mei 2015 een groot succes: het is dé basiskwaliteit katoen. Niet verwonderlijk, want dit gemerceriseerde 100% katoenen garen is verkrijgbaar in zowel 25 gram en 50 gram én kent een zeer breed kleurenscale. Er zijn nu nog eens 24 sprankelende kleuren bijgekomen en daarmee is Scheepjes Catona 25 en 50 gram vanaf nu verkrijgbaar in maar liefst 105 kleuren!



Scheepjes Secret Garden

Secret Garden, het allernieuwste garen van Scheepjes en inmiddels bij ons in de winkel verkrijgbaar!
Dit superzachte garen is gemaakt van zijde, katoen en polyester en de kleursamenstellingen zijn betoverend mooi, voor zowel breien als haken.



De DROPS Merino-mania-weeken zijn weer bezig. Bij ons houdt dat in dat je 25% korting krijgt op de toch al aantrekkelijk geprijsde Big Merino en Cotton Merino. Deze actie loopt tot en met 7 oktober, dus sla je slag voor de komende winter!


Nieuwe boekjes:

Ook deze nieuwsbrief weer aandacht voor een aantal leuke nieuwe handwerkboekjes, en er komen nog veel meer leuke boekjes aan. Wij bestellen altijd meteen de allernieuwste boekjes, maar wil je er zeker van zijn dat jij er als eerste een exemplaar hebt, reserveer er dan een op voorhand bij ons, dan leggen we het apart voor jou!




Visserstruien voor kinderen

Na het grote succes van Visserstruien en Visserstruien 2, heeft Stella Ruhe nu een boek vol visserstruien voor kinderen verzameld. Voor dit boek zijn 40 truien gebreid in kindermaten variërend van 86 tot 164. Elk patroon is eenvoudig aan de geschikte maat aan te passen. De patronen zijn weer prachtig, samengesteld uit rechte en averechte steken en kabels. Het is eigentijdse stoere kleding die lekker zit en kinderen goed staat.



Christels Knuffels

De nieuwe knuffelbeesten van Christel Krukkert zijn iets groter dan haar eerdere amigurumi en hebben daardoor precies het juiste knuffelformaat. Alle beesten hebben bovendien hun eigen kleding, waarmee kinderen ze zelf kunnen aankleden. Hector de hond heeft een regenjas, Victoria het varken een beeldige bloemetjesjurk, Rolf het rendier een echte kersttrui en Jules de giraf een jolige tuinbroek. De vrolijke foto's zullen iedere haker en haakster verleiden om zelf een knuffel te maken; en vervolgens ook de kleertjes te haken. Eerst het eigen kledingstuk van de knuffel en dan misschien een hele garderobe. Goed voor uren speel- en knuffelplezier.



Mandala's haken

In dit boek staan 30 prachtige patronen van mandala's vergezeld van grote schematische tekeningen en duidelijke instructies, plus 7 unieke projecten om te inspireren! Gehaakte mandala's zijn dé trend van dit moment! Alle redenen om direct met haken te starten:
-de meeste mandala's zijn in één avond klaar
-mandala's zijn ideaal voor het uitproberen van nieuwe steken
-met prachtige projecten voor beginners en gevorderden
-de gebruikte kleurenpaletten zijn fris en eigentijds



Leven rond het boshuisje

Omdat gehaakte minimensjes en diertjes vaak dakloos zijn, ontwierp de schrijfster dit boshuisje. De popjes passen in het huisje en kunnen zelfs door het raam komen piepen! De vogels voelen zich thuis in de bomen. Dit boekje bevat twintig patroontjes waarmee je je eigen huisje, bomen, popjes en diertjes kan maken. Met de duidelijke instructies en vele detailfoto's kan je meteen aan de slag. Het boekje bevat voor elk wat wils met enkele snel-klaar-ontwerpen zoals de egel en de paddenstoelen en enkele grotere projecten zoals het boshuisje en de boom. Voor beginnende hakers worden ook de haaksteken geïllustreerd die nodig zijn om de amigurumi's te maken.




Gehaakte lappenpoppen 2

Met Gehaakte lappenpoppen 2 wordt de lappenpoppenfamilie uitgebreid met nieuwe lappenpoppen, mini-versies (voor de kleine handjes!) en kleertjes. Sascha Blase-Van Wagtendonk - bekend van haar blog A la Sascha - ontwierp in totaal 15 lappenpoppen om te haken. De haakpatronen worden stap voor stap uitgelegd, inclusief stappenfoto's om een lappenpop in elkaar te zetten en informatie over verschillende haak garens. De schattige foto's brengen de lappenpoppen tot leven. Een leuk en origineel amigurumi haakboek!








Kabels haken

Kabels zijn 'in', en behalve breien kun je zo ook haken! In Kabels haken van Leonie Schellingerhout (bekend van haar boek Haken & sfeer) staan 25 haakpatronen voor mode- en woonaccessoires met de kabelhaaktechniek als basis. Van omslagdoeken, poef tot kleinere haakprojecten, zoals pannelappen en slingers. De inspirerende foto's geven prachtig weer wat je allemaal met deze techniek kunt maken. De haakpatronen zijn gemakkelijk te volgen door de stapsgewijze beschrijvingen en duidelijke haakschema's. Kleine en grote haakprojecten wisselen elkaar af, aangevuld met handige tips en aantrekkelijke sfeerfotografie. Kabels haken is verslavend!



Haak het dorp van toen

Nostalgie van de bovenste plank! Dit boek neemt je mee naar het dorp van toen, waar je de groenteman met een kist sla voor zijn winkel ziet staan, waar de bakker net de heerlijkste taarten uit zijn oven haalt, waar de schooljuffrouw nog ouderwets voor het schoolbord staat. De bloemenverkoopster schikt haar bossen tulpen in de emmers en de dierenarts is net bezig de dorpskat weer beter te maken. 's Avonds gaan we eten bij de enige buitenlander in het dorp, de pizzabakker. En daarna is het feest en komt de dixielandband spelen op het plein. Het allermooiste is: alles in het dorp van toen is gehaakt! En je kunt het zelf ook haken. Je haakt bovendien niet alleen de dorpsbewoners, maar ook hun attributen, van de taarten van de bakker tot de bloemkolen van de groenteman; en van de tuba van de dixielandband tot de kleurpotloden van de schoolkinderen. Met de duidelijke beschrijvingen en heldere tekeningen en foto's kan iedere haakster en haker een eigen dorp van toen haken.

| | |
|--|---|
|  | <p>Wollowbies hangen de beest uit Nieuwe familie haakknuffels: de Wollowbies! In Wollowbies hangen de beest uit! van Jana Ganseforth komen 25 mini-amigurumi's tot leven. De Wollowbies behoren tot de grappigste familie haakknuffels. Elke Wollowbie staat stapsgewijs beschreven, zodat je ze eenvoudig kunt haken. De kleine haakknuffels zijn ideaal om in een verloren uurtje te haken én om restjes garen op te maken. Bovendien maak je van jouw Wollowbie het perfecte cadeautje met bijgevoegde labels en knoopjes.</p> |
|  | <p>Rico haak- en breipakketten handpoppen Leuke handpoppen om te breien en te haken in een compleet pakket. Om te haken is er een konijn, beer en panda. Om te breien is er een koe, pinguin en aap.</p> |
|  | <p>De lopende workshops op dit moment op onze website: -donderdag 13 en 27 oktober: "tas haken" (reeds vol) -zaterdagmiddag 22 oktober: haakworkshop voor beginners -donderdag 3 november: quilten voor beginners -woensdag 9 november: tunisch-entrelac haken -donderdag 24 november: mochila haken (datum staat vast, info volgt nog) -zaterdagmiddag 14 januari: "double face breien" gegeven door Miriam Tegels, snelste breister van de wereld. -donderdag 19 januari en 2 februari: "guimpevork haken"</p> <p>Voor de kinderen: -woensdagmiddag 14 december: kerstboomhangers maken -vanaf woensdag 11 januari: brei-en haakworkshop (5 weken)</p> <p>Kijk voor meer informatie en inschrijven op onze website www.breienallerlei.nl of kom langs in onze winkel.</p> |
|  | <p>Handwerken Handwerken is een fijne ontspanning, zeker nu de avonden weer langer gaan worden! Wil je liever niet alleen handwerken, schuif dan op dinsdagmiddag van 13.30 tot 15.30 uur of dinsdagavond van 19.30 tot 21.30 uur gezellig bij ons aan op onze wekelijkse handwerkmiddag/avond.</p> <p>Heeft iemand zin om op donderdagmiddag te komen handwerken, laat het ons dan weten, want bij voldoende aanmeldingen gaan we ook op donderdagmiddag starten!</p> |
|  | <p>Dit was het voor deze keer! Hopelijk tot gauw weer, onze volgende brief volgt vanzelf. Bedankt voor het lezen.</p> <p>Groetjes van Jacqueline en Wilhelmiën Brei & Allerlei</p> |
| <p>Volg ons ook op : FACEBOOK</p> | <p>Voor nog meer informatie zie onze website : www.breienallerlei.nl Afmelden nieuwsbrief: Stuur mailtje naar info@breienallerlei.nl</p> |

